

Sternenralley


Ein Adventsspiel, für 2 bis 6 Personen, bei dem du nebenbei zum „Kopfrechnen-Ass“ wirst:

Alles, was du brauchst, sind Spielfiguren für die Anzahl der Mitspieler, 3-6 Würfel (das kannst du dir selber aussuchen, je nachdem, wie gut du im Rechnen werden möchtest) und das Spielfeld auf der nächsten Seite. Vielleicht kannst du es auf Kartonpapier ausdrucken oder laminieren, d.h. in eine Plastikfolie einschweißen. Wenn du kein Laminiergerät hast, manche Schreibwarengeschäfte bieten so etwas an.








Nun kann es los gehen:

Das Spiel geht ganz einfach. Ausnahmsweise darf einmal der älteste Spieler anfangen. Er würfelt mit der vereinbarten Würfelzahl und zählt seine Punkte zusammen. Wenn er ein gutes Gedächtnis hat, kann er die Punktzahl im Kopf behalten. Sonst schreibt er sie bei mehreren Mitspielern lieber auf einen kleinen Zettel. Jetzt ist der nächste Spieler an der Reihe und würfelt und rechnet seine Punktzahl aus. So geht es weiter, bis alle Mitspieler gewürfelt haben. Nun darf sich der Spieler mit der höchsten Punktzahl auf das erste Sternfeld ganz vorn hinstellen. Er hat diesen Stern erobert. Alle anderen Mitspieler stellen sich auf demselben Stern weiter nach hinten. Jeder weitere Stern muss auf dieselbe Art neu erobert werden. So geht es weiter, bis zum letzten Stern vor dem Ziel. Hier müssen alle Mitspieler so lange würfeln, bis alle Augen den gleichen Wert haben, also z. B. bei 3 Würfeln 3 Sechser oder 3 Fünfer oder drei Vierer usw. Wer hierfür die wenigsten Würfel benötigt, hat das Spiel gewonnen. Dabei ist es egal, ob man einen Einser-, Zweier-, bis Sechserpasch gewürfelt hat.

Viel Spaß beim Spielen!



Ziel



Start