



**SCHULE SORGLOS**

so genial wie du

**Adventskalender-Hefte**

**2012**

**Heft 2**

---

  
**SCHULE SORGLOS**  
so genial wie du

Der „Schule sorglos“-Adventskalender  
Übungen, Spiele und Geschichten von den Machern des Erfolgs-Coachings für Schüler  
Mit freundlicher Unterstützung von Ute Heidorn, [www.praxislertraining.de](http://www.praxislertraining.de)  
Angelika Bösche und Angela Stehberger – [www.schule-sorglos.de](http://www.schule-sorglos.de)

# Die Weihnachtsmaus

Von James Krüss

Die Weihnachtsmaus ist sonderbar,  
sogar für die Gelehrten,  
denn einmal nur im ganzen Jahr  
entdeckt man ihre Fährten.

Mit Fallen oder Rattengift  
Kann man die Maus nicht fangen.  
Sie ist, was diesen Punkt betrifft,  
noch nie ins Garn gegangen.

Das ganze Jahr macht diese Maus  
den Menschen keine Plage,  
doch plötzlich aus dem Loch heraus  
kriecht sie am Weihnachtstage.

Zum Beispiel war vom Festgebäck,  
das Mutter gut verborgen,  
mit einem Mal das Beste weg  
am ersten Weihnachtsmorgen.

Da sagte jeder rundheraus:  
„Ich habe nichts genommen,  
es war bestimmt die Weihnachtsmaus,  
die über Nacht gekommen!“

Ein andres Mal verschwand sogar  
das Marzipan vom Peter,  
was seltsam und erstaunlich war,  
denn niemand fand es später!

Der Christian rief rundheraus:  
„Ich hab' es nicht genommen!  
Es war bestimmt die Weihnachtsmaus,  
die über Nacht gekommen!“

Ein drittes Mal verschwand vom Baum,  
an dem die Kugeln hingen,  
ein Weihnachtsmann mit Eierschaum,  
nebst andren leckren Dingen.

Die Nelly sagte rundheraus:  
„Ich habe nichts genommen!  
Es war bestimmt die Weihnachtsmaus,  
die über Nacht gekommen!“

Und Ernst und Hans und der Papa,  
die riefen: „Welche Plage!  
Die böse Maus ist wieder da,  
und just am Feiertage!“

Nur Mutter sprach kein Klagewort.  
Sie sagte unumwunden:  
„Sind erst die Süßigkeiten fort,  
ist auch die Maus verschwunden.“

Und wirklich wahr: Die Maus blieb weg  
sobald der Baum geleert war,  
sobald das letzte Festgebäck  
gegessen und verzehrt war.

Sagt jemand nun, bei ihm zu Haus -  
bei Fränzchen oder Lieschen -  
da gäb' es keine Weihnachtsmaus,  
dann zweifle ich ein bisschen!

Doch sag' ich nichts, was jemand kränkt!  
Das könnte euch so passen!  
Was man von Weihnachtsmäusen denkt,  
bleibt jedem überlassen!

## Leseübungen zum Weihnachtsmaus-Gedicht

Die Weihnachtsmaus ist sonderbar,  
sogar für die Gelehrten,  
denn einmal nur im ganzen Jahr  
entdeckt man ihre Fährten.

Fallen

RATTENGIFT

MIT

ODER

KANN

MAN

DIE

NICHT

MAUS

fangen

SIE

IST

WAS

diesen

PUNKT

BETRIFFT

NIE

GARN

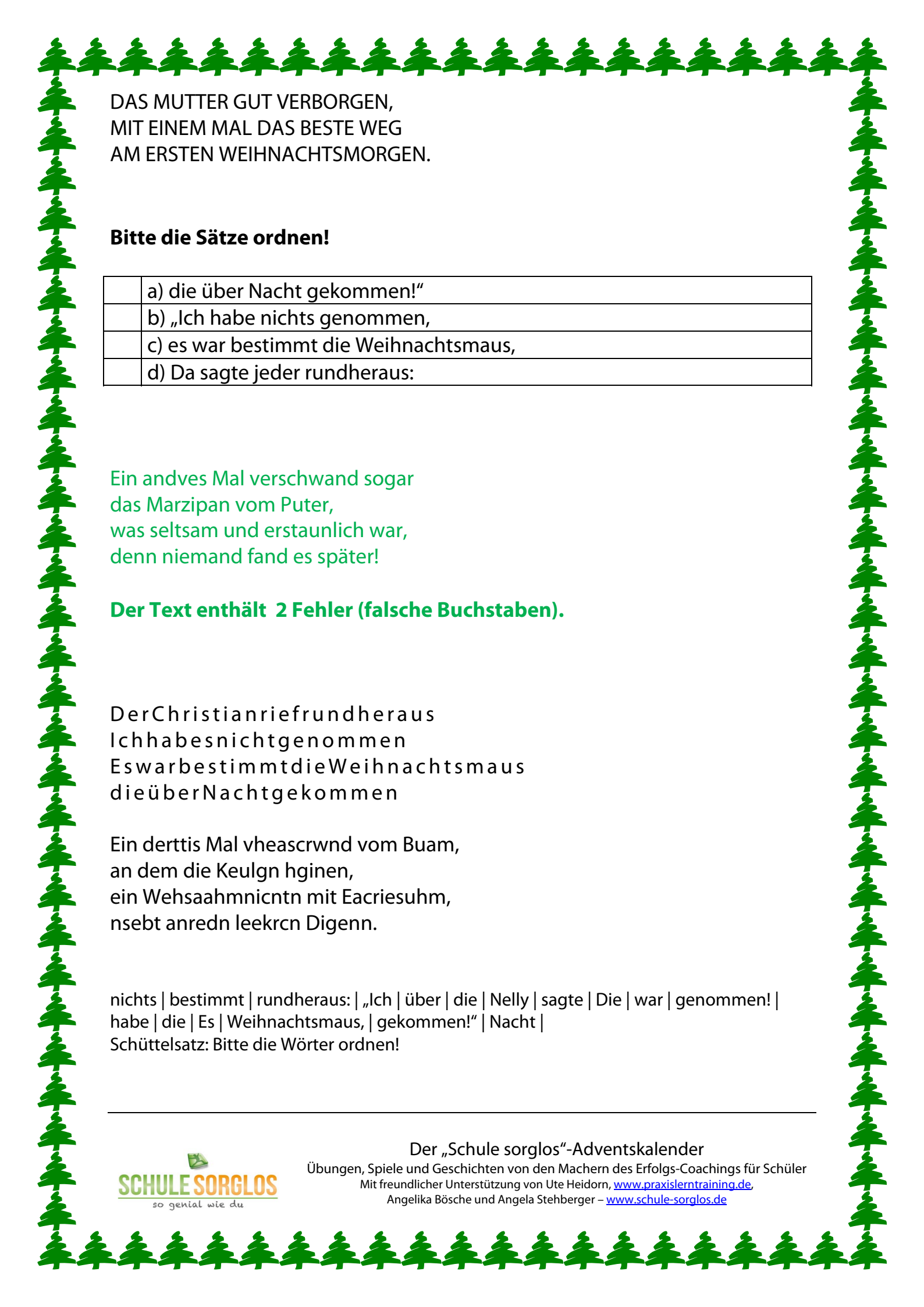
INS

NOCH

gegangen

das ganze Jahr macht diese Maus  
den Menschen keine Plage,  
doch plötzlich aus dem Loch heraus  
kriecht sie am Weihnachtstage.

ZUM BEISPIEL WAR VOM FESTGEBÄCK,



DAS MUTTER GUT VERBORGEN,  
MIT EINEM MAL DAS BESTE WEG  
AM ERSTEN WEIHNACHTSMORGEN.

**Bitte die Sätze ordnen!**

	a) die über Nacht gekommen!“
	b) „Ich habe nichts genommen,
	c) es war bestimmt die Weihnachtsmaus,
	d) Da sagte jeder rundheraus:

Ein andves Mal verschwand sogar  
das Marzipan vom Puter,  
was seltsam und erstaunlich war,  
denn niemand fand es später!

**Der Text enthält 2 Fehler (falsche Buchstaben).**

DerChristianriefrundheraus  
Ichhabesnichtgenommen  
EswarbestimmdieWeihnachtsmaus  
dieüberNachtgekommen

Ein derttis Mal vheascrwnd vom Buam,  
an dem die Keulgn hginen,  
ein Wehsaahmnicntn mit Eacriesuhm,  
nsebt anredn leekrcn Digenn.

nichts | bestimmt | rundheraus: | „Ich | über | die | Nelly | sagte | Die | war | genommen! |  
habe | die | Es | Weihnachtsmaus, | gekommen!“ | Nacht |  
Schüttelsatz: Bitte die Wörter ordnen!

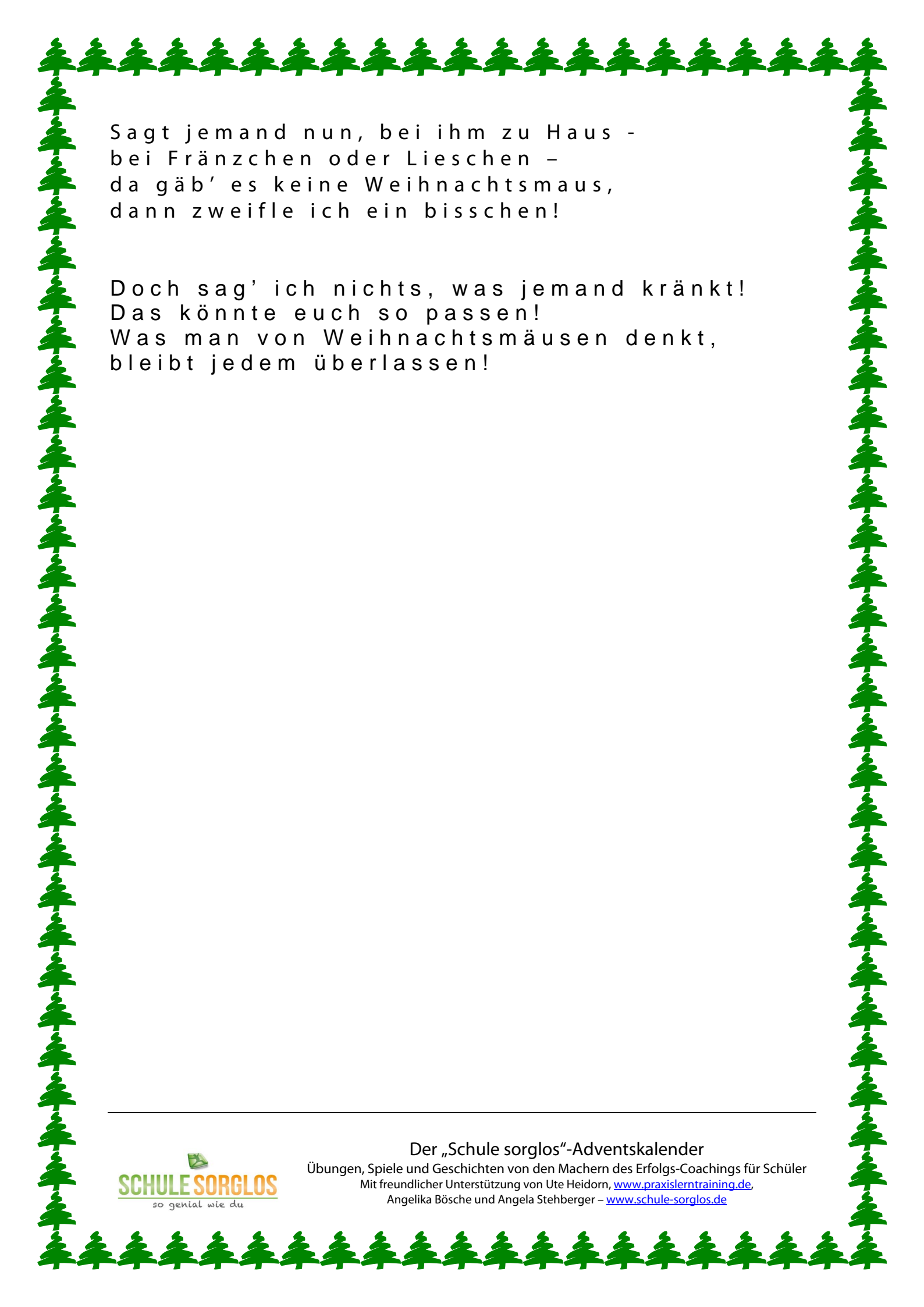
----- :  
 "----- !  
 ----- ,  
 ----- !"

dnU tsnrE dnu snaH dnu red apaP,  
 eid nefeir: „ehcleW egalP!  
 eiD esöb suaM tsi redeiw ad,  
 dnu tsuj ma egatreieF“!

----- ,  
 ----- : "----- !  
 ----- ,  
 ----- !"

*Mutter* KEIN  
 NUR SPRACH KLAGEWORT  
 SIE UNUMWUNDEN :  
 SAGTE  
 SIND DIE fort  
 ERST SÜBIGKEITEN  
 auch MAUS  
 IST DIE VERSCHWUNDEN

gew beilb suaM eiD :rhaw hcilkiw dnU  
 ,raw treeleg muaB red dlabos  
 kcäbegtseF etztel sad dlabos  
 .raw trhezrev dnu nessegeg



Sagt jemand nun, bei ihm zu Haus -  
bei Fränzchen oder Lieschen -  
da gäb' es keine Weihnachtsmaus,  
dann zweifle ich ein bisschen!

Doch sag' ich nichts, was jemand kränkt!  
Das könnte euch so passen!  
Was man von Weihnachtsmäusen denkt,  
bleibt jedem überlassen!



## Rezept für gebrannte Mandeln



Mit der Familie in der Adventszeit über den Weihnachtsmarkt zu gehen macht besonders viel Spaß. Überall duftet es so schön nach Weihnachten, nach Punsch und nach gebrannten Mandeln. Vielleicht möchtest du diese ja zu Hause einmal selber machen. Es ist ganz einfach.

Das brauchst du dazu:

2 Tassen Mandeln ohne Schale, 1 Tasse Puderzucker, 1 Tasse Wasser

So geht's:

Die Mandeln legst du zuerst in heißes Wasser. Danach kannst du ganz leicht die Schale entfernen.

Jetzt werden alle Zutaten in einer Pfanne erhitzt, bis das Wasser verdampft ist (dabei immer rühren!) Die Mandeln auch in der klebrigen Masse noch ein wenig weiter umrühren. Dann die Mandeln auf Backpapier erkalten lassen!



Guten Appetit!



# Ein Weihnachtslied



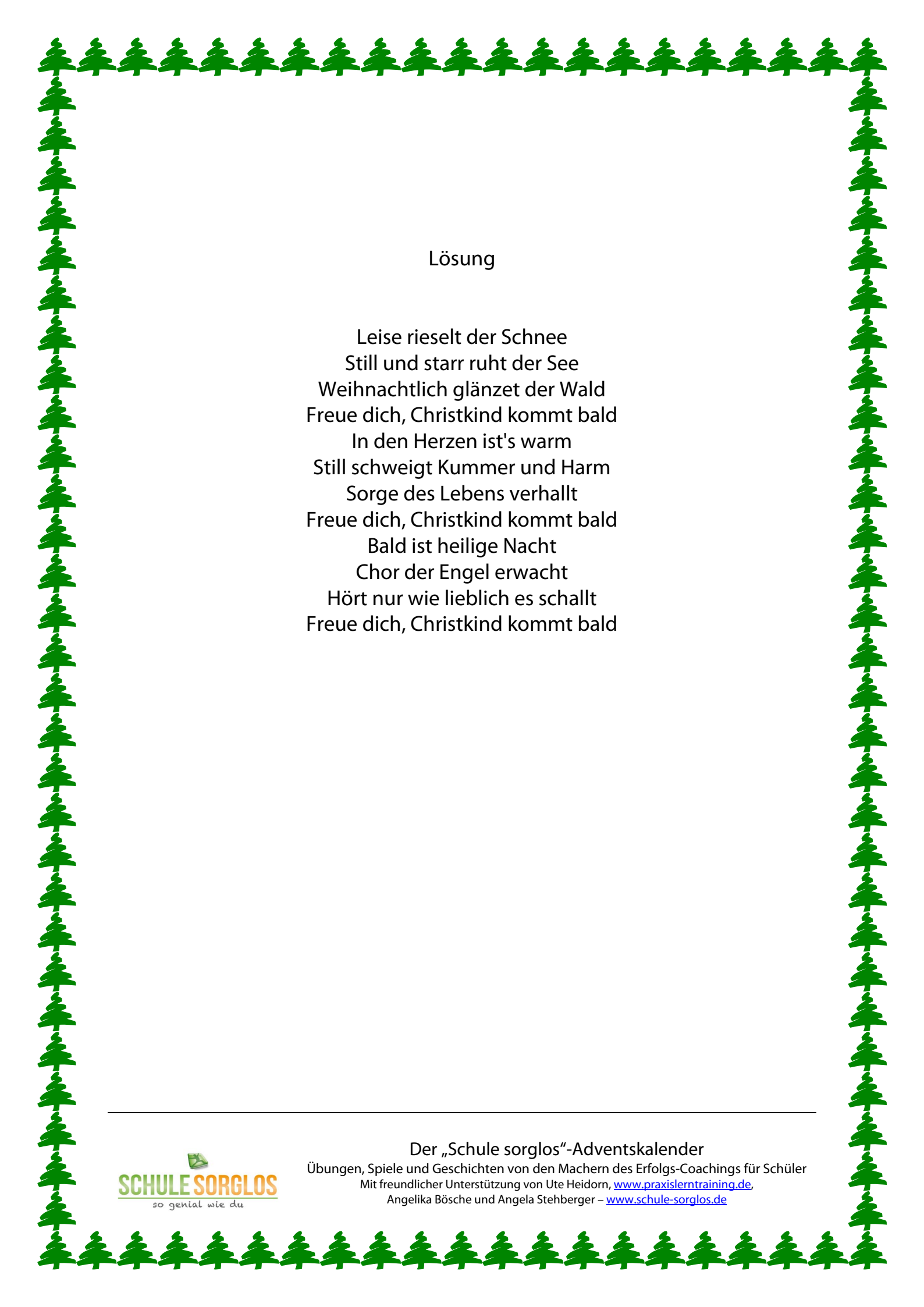
Kannst du dieses Weihnachtslied in die richtige Reihenfolge bringen?



Weihnachtlich glänzet der Wald  
Leise rieselt der Schnee  
Sorge des Lebens verhallt  
Still schweigt Kummer und Harm  
Still und starr ruht der See  
In den Herzen ist's warm  
Hört nur wie lieblich es schallt  
Chor der Engel erwacht  
Freue dich, Christkind kommt bald  
Freue dich, Christkind kommt bald  
Bald ist heilige Nacht  
Freue dich, Christkind kommt bald

Lösung: nächste Seite





## Lösung

Leise rieselt der Schnee  
Still und starr ruht der See  
Weihnachtlich glänzet der Wald  
Freue dich, Christkind kommt bald  
In den Herzen ist's warm  
Still schweigt Kummer und Harm  
Sorge des Lebens verhallt  
Freue dich, Christkind kommt bald  
Bald ist heilige Nacht  
Chor der Engel erwacht  
Hört nur wie lieblich es schallt  
Freue dich, Christkind kommt bald

# Weihnachts-Duft-Memory

An Weihnachten duftet es immer so gut. Findest du nicht auch? Du kannst dir dein eigenes kleines Duftmemory basteln. Dazu brauchst du am besten alte Film Dosen oder andere kleine Behälter. Dann überlegst du dir, was du alles in die Dosen hineintun könntest und bittest deine Mutter in der Küche um diese „Düfte“.

Das können z. B. sein:

Tannennadeln, Gewürze wie Sternanis, Lebkuchengewürz, Zimt, ein Stück Vanilleschote, getrocknete Orangenschale usw.

Dir fällt bestimmt noch mehr ein.





































Du befüllst nun jeweils zwei Dosen oder Gefäße mit dem gleichen Duftteil.

Nun kannst du Memory spielen allein oder mit deinen Freunden oder deiner Familie. Jeder riecht mit verschlossenen Augen an einem Döschen und soll nun das andere Döschen mit dem gleichen Duft heraus riechen. Hat er das geschafft, darf er die beiden Döschen behalten.

Wer am Schluss die meisten Döschen hat, hat gewonnen.




















































































# Weihnachtssudoku

Falls du Sudoku noch nicht kennst: Deine Aufgabe ist es, die fehlenden Symbole zu ergänzen und zwar so, dass in jedem 3 x 3 Kästchen und in jeder waagerechten und senkrechten Zeile und Spalte jedes Symbol nur einmal vorkommt.

Ein Beispiel: Schau dir das obere ganz rechte Kästchen einmal an. Wenn du wissen möchtest, wo in diesem Kästchen das braune Lebkuchenherz hingehört, so kann es nicht in das Quadrat unten links passen, denn in der Zeile ist bereits eins vom Kästchen davor. Es kann auch nicht in die Spalte ganz rechts gehören, denn dort ist bereits ein Herz aus dem mittleren rechten Kästchen. Das Lebkuchenherz kann also nur in das mittlere Quadrat der oberen Reihe passen. So versuchst du nun nach und nach alle Symbole herauszufinden. Am besten druckst du die Seite aus und malst oder kopierst die Zeichen in die fehlenden Kästchen hinein. Viel Spaß dabei! (Die Lösung findest du auf der nächsten Seite.)


Lösung:


Start

# Auf dem Weihnachtsmarkt

Weihnachts  
mann



Glocken



Kerze

Christbaum

Schneemann

Ziel




Lebkuchen

## Was gibt es alles auf dem Weihnachtsmarkt?

Krippe

**Material:** Für jedes Kind eine Spielfigur, einen Würfel.  
**Anleitung:** Würfeln. Kommst du auf ein Bild, so  
springe zum passenden Wort. Kommst du auf ein  
Wort, so gehe auf das passende Bild – vor oder zurück



Ins Ziel kommst du nur, wenn du die genaue Zahl bis  
zum Ziel gewürfelt hast.

Kugeln

Engel



Adventskranz

